

INTEGRAZIONE AL CONTRATTO / ACCORDO CONTRATTUALE

EX ART. 8 QUINQUIES D. LGS. N. 502/1992 PER IL BIENNIO 2018-2019

tra

l'ASL AL, con sede legale in Alessandria, Via Venezia 6, (C.F. 02190140067),
rappresentata dal Direttore Generale facente funzioni dott.ssa Paola
Costanzo, successivamente nominata "Azienda sanitaria" o "ASL"


e

la Società LABORATORIO ANALISI S. MARIA del DR. W. QUAGLIA, con sede
legale in Novi Ligure – Via Felice Cavallotti 136, QGLWTR46D01E341C – P.IVA
00458130069), titolare della/e struttura/e con sede/i operativa/e indicate
nell'allegato A) del contratto sottoscritto in data 8.08.2018 e recepito con
deliberazione ASL AL 648/2018, accreditata/e per l'erogazione delle
prestazioni oggetto del contratto/accordo, successivamente nominata
"Struttura" o "Erogatore", rappresentata dal Dott. Walter Quaglia nella
qualità di Direttore, con titolo di legale rappresentanza, ovvero con mandato
speciale.

Richiamato il contratto tra le medesime stipulato in data 8 agosto 2018,
approvato con deliberazione del Direttore generale dell'ASL n. 648 del
2.10.2018

Dato atto che la Direzione regionale alla Sanità, ai sensi e per gli effetti
dell'articolo 3 del richiamato contratto, ha definito i valori di riferimento per
la contrattazione 2019 con determinazione dirigenziale n. 272 del 16 aprile
2019, in parte modificati con determinazione dirigenziale n. 477 del
12.06.2019.

Con il presente atto le parti integrano il richiamato contratto.



Articolo 1 – Valori di riferimento per il 2019.


1. Sono assegnati all'Erogatore i seguenti valori di riferimento 2019 per la produzione di prestazioni di ricovero acuzie :
 - a) residenti in regione (stranieri compresi) €. ----,00;
 - b) residenti fuori regione alta complessità €. ----,00;
 - c) residenti fuori regione non alta complessità €. ----,00.
2. Per il 2019 sono assegnati all'Erogatore i seguenti valori di riferimento per la produzione di prestazioni di ricovero post acuzie :
 - a) residenti in regione (stranieri compresi) valore uguale al 2018;
 - b) residenti fuori regione alta complessità €. -----,00;
 - c) residenti fuori regione non alta complessità €. ----,00.
3. Per il 2019 sono assegnati all'Erogatore i seguenti valori di riferimento per la produzione di prestazioni di specialistica ambulatoriale :
 - a) residenti in regione (stranieri compresi) €. 299.663,00;
 - b) residenti fuori regione €. 7.761,00.
4. I suddetti valori di riferimento sono assegnati facendo salve le eventuali modificazioni che la Regione dovesse comunque apportare alla citata determinazione dirigenziale n. 272 del 16.04.2019.

Articolo 2 – Prestazioni protette

1. In relazione ai valori di riferimento 2019, sono individuate le prestazioni protette precisate nell'allegato A).

Articolo 3 – Tetto di spesa 2019 per prestazioni contrattate per recupero della mobilità passiva.

1. Ai fini del recupero della mobilità passiva, per l'incremento rispetto al precedente anno della produzione di prestazioni definite sulla base degli

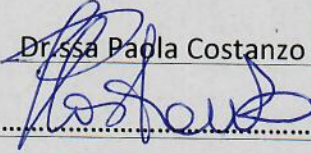


indirizzi regionali (DGR n. 37-7057 del 14.6.2018 e DGR n. 82-8234 del 20.12.2018) nell'apposita sezione dell'allegato A), si assegna un tetto di spesa di €. 6.841,00.

Li, 09 / 09 / 2019

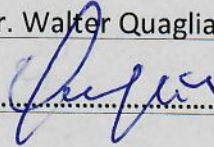
Per l'ASL

Dr.ssa Paola Costanzo



Per la Struttura

Dr. Walter Quaglia



Allegato A) PRESTAZIONI CONTRATTATE

Assunto a riferimento il case mix del precedente anno, l'ASL richiede le seguenti prestazioni che, se realizzate, saranno escluse dall'eventuale regressione economica.

PRESTAZIONI PROTETTE *

Cod./DGR	DESCRIZIONE PRESTAZIONE	ASL	N.	VAL TARIFFA	VAL. PROTETTO
TOTALE ACUZIE					-----
TOTALE AMBULATORIO					-----

* Importi complessivi massimi entro il 30% dei valori contrattati per ciascun setting assistenziale. Per importi eccedenti il limite saranno considerate non protette le prestazioni indicate per ultime)

PRESTAZIONI CONTRATTATE PER RECUPERO DELLA MOBILITÀ PASSIVA *

Cod./DGR	DESCRIZIONE PRESTAZIONE	PROD 2017	PROD 2018	PROD 2019 * *ATTESA	VAL. INCREMENT O*
91.36.5	ESTRAZIONE DNA O RNA (nucleare o mitocondriale)	5.382,63	3.099,09	7.365,61	1.982,98
91.49.2	PRELIEVO DI SANGUE VENOSO	26.674,79	29.719,65	27.626,71	951,92
90.62.2	EMOCROMO: Hb, GR, GB, HCT, PLT, IND. DERIV., F. L.	23.831,64	27.197,94	24.689,53	857,89
91.19.4	VIRUS EPATITE C [HCV] ANALISI QUANTITATIVA DI HCV RNA	5.133,60	4.349,30	5.929,82	796,22
91.11.5	VIRUS ACIDI NUCLEICI IN MATERIALI BIOLOGICI IBRIDAZIONE NAS	116,84	-	735,01	618,17
90.44.5	VITAMINA D	12.771,99	18.901,96	13.144,28	372,29
90.28.1	Hb - EMOGLOBINA GLICATA	12.864,09	14.893,47	13.067,58	203,49
90.75.4	TEMPO DI PROTROMBINA (PT)	2.037,21	2.125,32	2.270,76	233,55
90.16.3	CREATININA [S/U/dU/La]	7.108,38	8.219,38	7.383,81	275,43
90.42.1	TIREOTROPINA (TSH)	8.313,58	9.664,60	8.574,11	260,53
90.56.5	ANTIGENE PROSTATICO SPECIFICO (PSA)	6.748,71	6.721,47	7.037,24	288,53
TOTALE AMBULATORIO *					6.841,00

* con possibilità di compensazione