

# RELAZIONE 2021

ASL AL

Tabella 1

Titolo: Ditte ed Addetti suddivise per settori ATECO

Periodo: 2018

Territorio: ASL AL

Fonte: INAIL

Descrizione: La PAT (Posizione Assicurativa Territoriale) è il codice identificativo attribuito dall'INAIL a ciascuna sede di lavoro o unità locale delle Aziende.

Il calcolo del numero degli addetti è stimato da INAIL a partire dalle masse salariali assicurate (rapporto fra la massa salariale su cui l'azienda paga il premio e il salario giornaliero di riferimento specifico per anno, provincia e comparto, moltiplicato per 300 giorni).

La classificazione delle attività economiche ATECO (Attività ECONomiche) è una tipologia di classificazione adottata dell'Istituto nazionale di statistica (ISTAT) per le rilevazioni statistiche nazionali di carattere economico. Diversamente, il comparto produttivo, utilizzato in precedenza, è il risultato di un'aggregazione concettuale del sistema di voci di tariffa, utilizzate da INAIL per stabilire il profilo di rischio dell'azienda e determinarne il premio assicurativo.

ATECO	ditte		addetti	
	Nr	%	Nr	%
A Agricoltura, silvicoltura e pesca	342	1,18%	3.196,8	0,25%
B Estrazione di minerali	36	0,12%	1.728,9	0,13%
C Attività manifatturiere	4.606	15,88%	399.846,9	30,69%
D Fornitura di energia	48	0,17%	8.858,2	0,68%
E Fornitura di acqua	90	0,31%	13.748,6	1,06%
F Costruzioni	5.762	19,86%	110.759,9	8,50%
G Commercio	5.535	19,08%	164.348,2	12,62%
H Trasporto e magazzinaggio	1.063	3,66%	59.565,	4,57%
I Alloggio e ristorazione	1.821	6,28%	46.132,4	3,54%
J Informazione e comunicazione	368	1,27%	66.466,1	5,10%
K Finanza e assicurazioni	327	1,13%	29.460,7	2,26%
L Attività immobiliari	388	1,34%	9.392,2	0,72%
M Professioni	1.177	4,06%	80.818,9	6,20%
N Noleggio, agenzie di viaggio	799	2,75%	41.536,	3,19%
O Amministrazione pubblica	459	1,58%	63.244,5	4,85%
P Istruzione	214	0,74%	14.369,3	1,10%
Q Sanità	626	2,16%	71.085,2	5,46%
R Arte, sport, intrattenimento	300	1,03%	10.064,1	0,77%
S Altre attività di servizi	1.837	6,33%	31.812,6	2,44%
T Attività di famiglie	7	0,02%	159,4	0,01%
X Non Classificato	3.209	11,06%	31,2	0,00%
Totale	29.014	100,00%	76.065,1	5,84%

Grafico: 1

Titolo: Percentuale di ditte e addetti nell'anno per dimensione aziendale

Periodo: 2018

Territorio: ASL AL

Fonte: INAIL

Descrizione: La PAT (Posizione Assicurativa Territoriale) è il codice identificativo attribuito dall'INAIL a ciascuna sede di lavoro o unità locale delle Aziende.

Il calcolo del numero degli addetti è stimato da INAIL a partire dalle masse salariali assicurate (rapporto fra la massa salariale su cui l'azienda paga il premio e il salario giornaliero di riferimento specifico per anno, provincia e comparto, moltiplicato per 300 giorni).

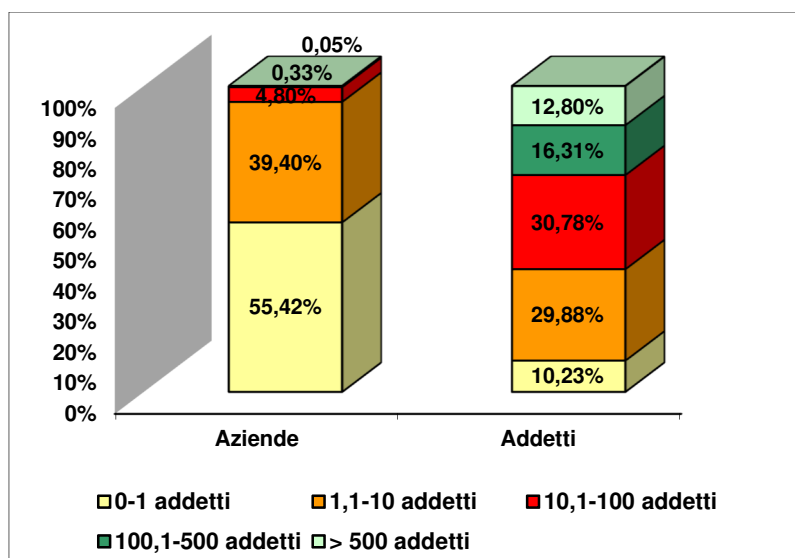


Grafico: 2

Titolo: Numero di addetti nell'anno per i cinque settori ATECO più rappresentati

Periodo: 2018

Territorio: ASL AL

Fonte: INAIL

Descrizione: Il calcolo del numero degli addetti è stimato da INAIL a partire dalle masse salariali assicurate (rapporto fra la massa salariale su cui l'azienda paga il premio e il salario giornaliero di riferimento specifico per anno, provincia e comparto, moltiplicato per 300 giorni).

La classificazione delle attività economiche ATECO (Attività ECONomiche) è una tipologia di classificazione adottata dall'Istituto nazionale di statistica (ISTAT) per le rilevazioni statistiche nazionali di carattere economico. Diversamente, il comparto produttivo, utilizzato in precedenza, è il risultato di un'aggregazione concettuale del sistema di voci di tariffa, utilizzate da INAIL per stabilire il profilo di rischio dell'azienda e determinarne il premio assicurativo.

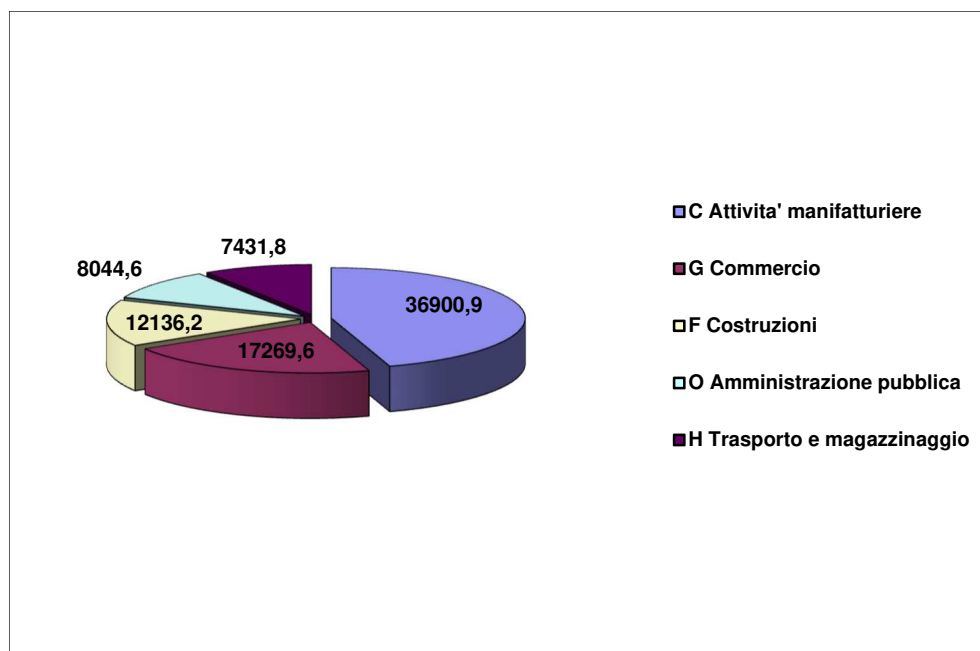


Grafico: 3

Titolo: Numero di addetti per i cinque settori ATECO più rappresentati

Periodo: 2014-2018

Territorio: ASL AL

Fonte: INAIL

Descrizione: Il calcolo del numero degli addetti è stimato da INAIL a partire dalle masse salariali assicurate (rapporto fra la massa salariale su cui l'azienda paga il premio e il salario giornaliero di riferimento specifico per anno, provincia e comparto, moltiplicato per 300 giorni).

La classificazione delle attività economiche ATECO (Attività ECONomiche) è una tipologia di classificazione adottata dell'Istituto nazionale di statistica (ISTAT) per le rilevazioni statistiche nazionali di carattere economico. Diversamente, il comparto produttivo, utilizzato in precedenza, è il risultato di un'aggregazione concettuale del sistema di voci di tariffa, utilizzate da INAIL per stabilire il profilo di rischio dell'azienda e determinarne il premio assicurativo.

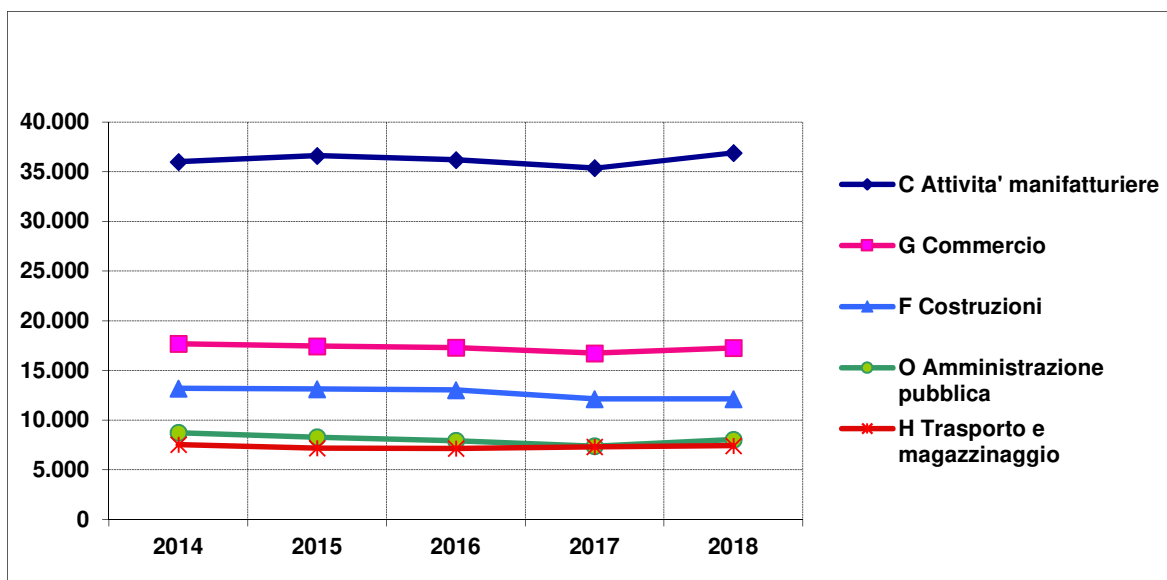


Tabella: 2

Titolo: Numero e percentuale di infortuni in occasione di lavoro per classi di gravità

Periodo: 2016-2018

Territorio: ASL AL

Fonte: INAIL

Descrizione: Gli infortuni in occasione di lavoro escludono: infortuni accaduti in itinere (tragitto casa-lavoro e spostamenti interni all'azienda), gli infortuni accaduti a colf, studenti, sportivi professionisti e casalinghe.

Le classi di gravità classificano gli infortuni a seconda delle conseguenze dell'evento sull'infortunato secondo quattro modalità:

- Senza inabilità temporanea: assenza di inabilità temporanea assoluta che comporti l'astensione dal lavoro per più di tre giorni.
- Inabilità temporanea: assenza dal lavoro superiore a tre giorni e assenza di postumi permanenti superiori al 5%.
- Inabilità permanente: presenza di postumi permanenti superiori al 5%
- Evento mortale: lavoratore deceduto sul colpo o entro 180 giorni dall'evento.

Classi di gravità	2016		2017		2018	
	Nr	%	Nr	%	Nr	%
<i>Senza Temporanea</i>	102	3,9%	101	3,8%	107	4,2%
<i>Temporanea</i>	1995	76,5%	2051	77,1%	1946	76,3%
<i>Permanente</i>	503	19,3%	501	18,8%	491	19,2%
<i>Morte</i>	7	0,3%	7	0,3%	8	0,3%
<b>TOTALE</b>	<b>2607</b>	<b>100,0%</b>	<b>2660</b>	<b>100,0%</b>	<b>2552</b>	<b>2607</b>

Tabella: 3

Titolo: Numero di infortuni totali (esclusi studenti) e in itinere

Anni: 2016-2018

Territorio: ASL AL

Fonte: INAIL

Descrizione: Gli infortuni in itinere comprendono gli eventi occorsi nel tragitto casa-lavoro e durante spostamenti interni all'azienda.

	<b>2016</b>		<b>2017</b>		<b>2018</b>	
	Nr	%	Nr	%	Nr	%
<i>Itinere</i>	409	13.3	461	14.4	394	12.9
<b>TOTALE (escluso studenti)</b>	<b>3078</b>	<b>100,0</b>	<b>3189</b>	<b>100,0</b>	<b>3046</b>	<b>100,0</b>

Tabella: 4

Titolo: Numero e percentuale di infortuni gravi in occasione di lavoro per settore ATECO

Periodo: 2016-2018

Territorio: ASL AL

Fonte: INAIL

Descrizione: Gli infortuni in occasione di lavoro escludono: infortuni accaduti in itinere (tragitto casa-lavoro e spostamenti interni all'azienda), gli infortuni accaduti a colf, sportivi professionisti e casalinghe. Il sottogruppo degli infortuni gravi è rappresentato dagli eventi mortali, da quelli con almeno un grado di invalidità permanente, da quelli con inabilità temporanea e un'assenza dal lavoro superiore/uguale a 40 giorni.

La classificazione delle attività economiche ATECO (Attività ECONomiche) è una tipologia di classificazione adottata dell'Istituto nazionale di statistica (ISTAT) per le rilevazioni statistiche nazionali di carattere economico. Diversamente, il comparto produttivo, utilizzato in precedenza, è il risultato di un'aggregazione concettuale del sistema di voci di tariffa, utilizzate da INAIL per stabilire il profilo di rischio dell'azienda e determinarne il premio assicurativo.

ATECO	2016		2017		2018	
	Nr	%	Nr	%	Nr	%
A Agricoltura, silvicoltura e pesca	6	0,2%	5	0,2%	9	0,4%
B Estrazione di minerali	2	0,1%	3	0,1%	5	0,2%
C Attivita' manifatturiere	612	23,5%	592	22,3%	559	21,9%
D Fornitura di energia	4	0,2%	5	0,2%	8	0,3%
E Fornitura di acqua	64	2,5%	67	2,5%	61	2,4%
F Costruzioni	273	10,5%	251	9,4%	253	9,9%
G Commercio	296	11,4%	258	9,7%	273	10,7%
H Trasporto e magazzinaggio	287	11,0%	338	12,7%	314	12,3%
I Alloggio e ristorazione	103	4,0%	107	4,0%	108	4,2%
J Informazione e comunicazione	6	0,2%	7	0,3%	12	0,5%
K Finanza e assicurazioni	8	0,3%	16	0,6%	9	0,4%
L Attivita' immobiliari	17	0,7%	19	0,7%	25	1,0%
M Professioni	32	1,2%	40	1,5%	41	1,6%
N Noleggio, agenzie di viaggio	103	4,0%	101	3,8%	95	3,7%
O Amministrazione pubblica	159	6,1%	179	6,7%	130	5,1%
P Istruzione	23	0,9%	18	0,7%	16	0,6%
Q Sanita'	218	8,4%	217	8,2%	185	7,2%
R Arte, sport, intrattenimento	18	0,7%	14	0,5%	12	0,5%
S Altre attivita' di servizi	38	1,5%	64	2,4%	47	1,8%
T Attivita' di famiglie	0	0,0%	0	0,0%	0	0,0%
X Non Classificato	8	0,3%	44	1,7%	110	4,3%
TOTALE INDUSTRIA	2.277	87,3%	2.345	88,2%	2.272	89,0%
Agricoltura	254	9,7%	237	8,9%	187	7,3%
Conto Stato	76	2,9%	78	2,9%	93	3,6%
TOTALE	2.607	100,0%	2.660	100,0%	2.552	100,0%



Grafico: 4

Titolo: Numero di infortuni in occasione di lavoro per genere

Periodo: 2018

Territorio: ASL AL

Fonte: INAIL

Descrizione: Gli infortuni in occasione di lavoro escludono: infortuni accaduti in itinere (tragitto casa-lavoro e spostamenti interni all'azienda), gli infortuni accaduti a colf, sportivi professionisti e casalinghe.

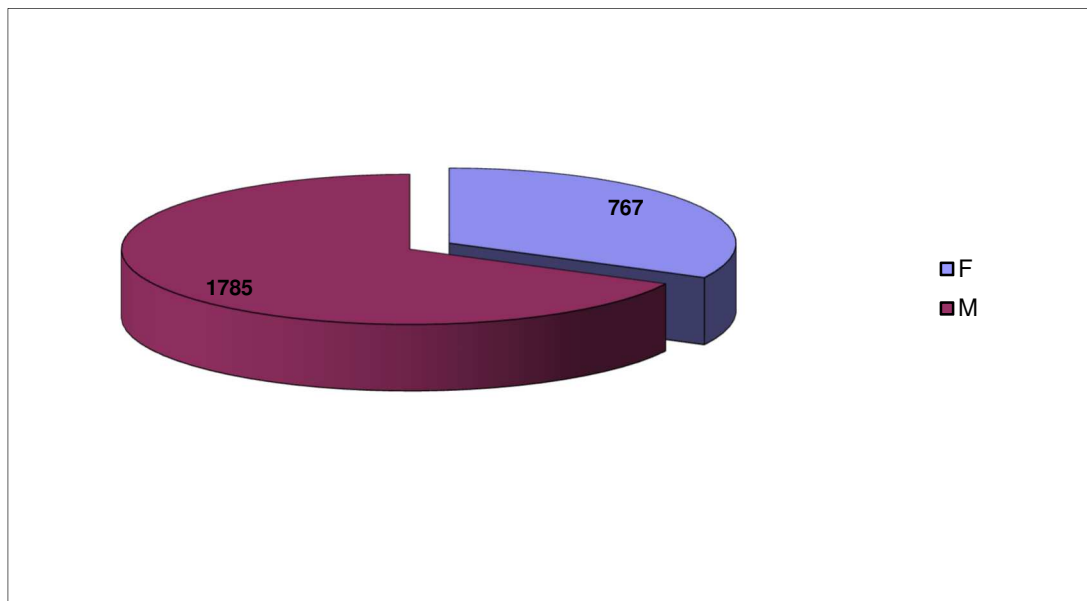


Tabella: 5

Titolo: Numero di infortuni in occasione di lavoro per comparto nell'anno per i cinque settori ATECO più rappresentati

Periodo: 2018

Territorio: ASL AL

Fonte: INAIL

Descrizione: Gli infortuni in occasione di lavoro escludono: infortuni accaduti in itinere (tragitto casa-lavoro e spostamenti interni all'azienda), gli infortuni accaduti a colf, sportivi professionisti e casalinghe. Il sottogruppo degli infortuni gravi è rappresentato dagli eventi mortali, da quelli con almeno un grado di invalidità permanente, da quelli con inabilità temporanea e un'assenza dal lavoro superiore/uguale a 40 giorni.

La classificazione delle attività economiche ATECO (Attività ECONomiche) è una tipologia di classificazione adottata dall'Istituto nazionale di statistica (ISTAT) per le rilevazioni statistiche nazionali di carattere economico. Diversamente, il comparto produttivo, utilizzato in precedenza, è il risultato di un'aggregazione concettuale del sistema di voci di tariffa, utilizzate da INAIL per stabilire il profilo di rischio dell'azienda e determinarne il premio assicurativo.

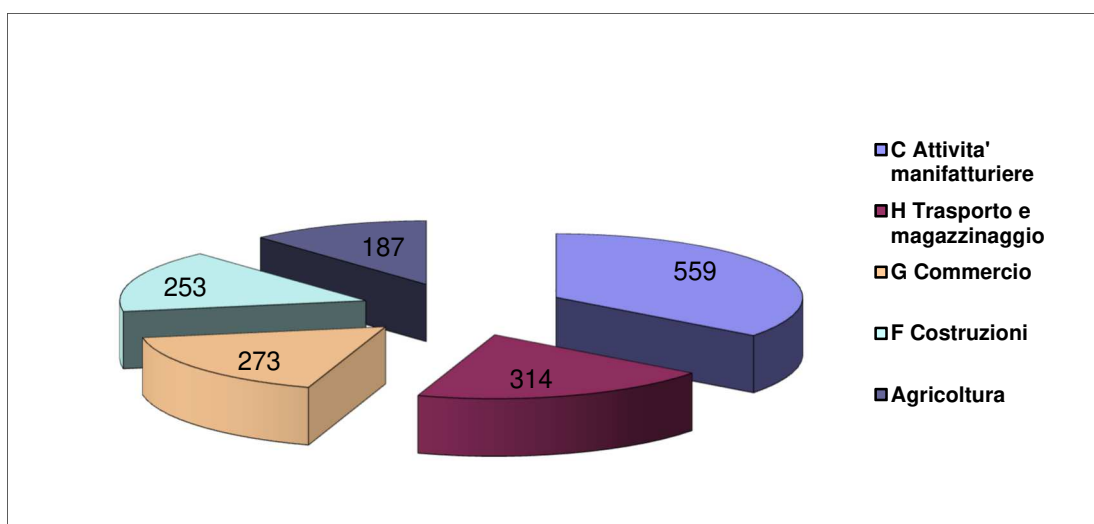


Grafico: 6

Titolo: Andamento del numero di infortuni in occasione di lavoro per i cinque settori ATECO più rappresentati

Periodo: 2014-2018

Territorio: ASL AL

Fonte: INAIL

Descrizione: La classificazione delle attività economiche ATECO (Attività ECONomiche) è una tipologia di classificazione adottata dell'Istituto nazionale di statistica (ISTAT) per le rilevazioni statistiche nazionali di carattere economico. Diversamente, il comparto produttivo, utilizzato in precedenza, è il risultato di un'aggregazione concettuale del sistema di voci di tariffa, utilizzate da INAIL per stabilire il profilo di rischio dell'azienda e determinarne il premio assicurativo.

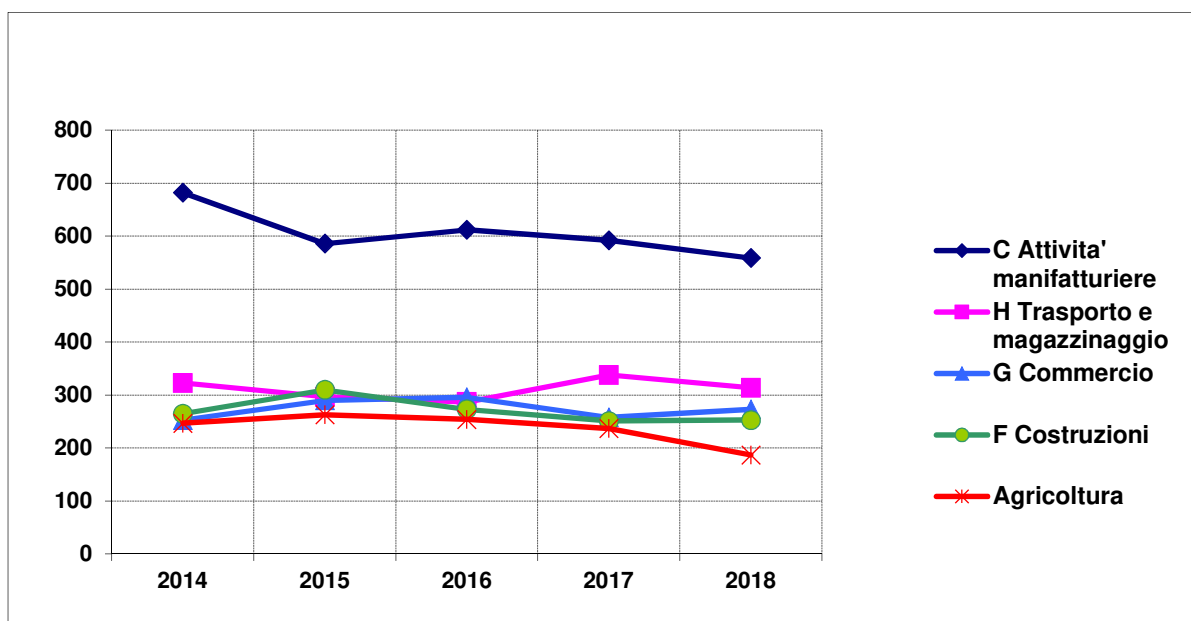


Grafico: 7

Titolo: Tasso standardizzato su base quinquennale di infortuni in occasione di lavoro

Periodo: 2014-2018

Territorio: ASL AL

Fonte: INAIL

Descrizione: Gli infortuni in occasione di lavoro escludono: infortuni accaduti in itinere (tragitto casa-lavoro e spostamenti interni all'azienda), gli infortuni accaduti a colf, sportivi professionisti e casalinghe.

Il tasso viene standardizzato per attività economica al fine di eliminare l'effetto distorsivo di una particolare lavorazione del territorio.

La base della standardizzazione è il medesimo quinquennio.

I tassi sono calcolati per Azienda, cioè inseriti a denominatore tutti gli addetti delle ditte di fonte INAIL del territorio selezionato.

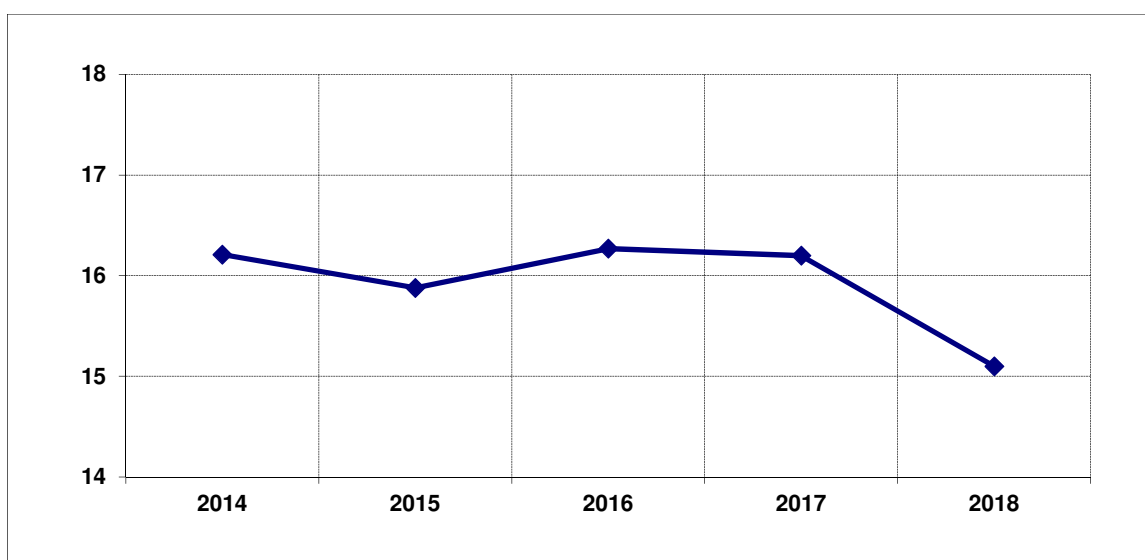


Grafico: 8

Titolo: Tasso grezzo di infortuni in occasione di lavoro nell'attività economica edilizia

Periodo: 2014-2018

Territorio: ASL AL

Fonte: INAIL

Descrizione: Gli infortuni in occasione di lavoro escludono: infortuni accaduti in itinere (tragitto casa-lavoro e spostamenti interni all'azienda), gli infortuni accaduti a colf, sportivi professionisti e casalinghe.

L'attività economica è determinata attraverso la classificazione delle ATECO2007 di fonte ISTAT.

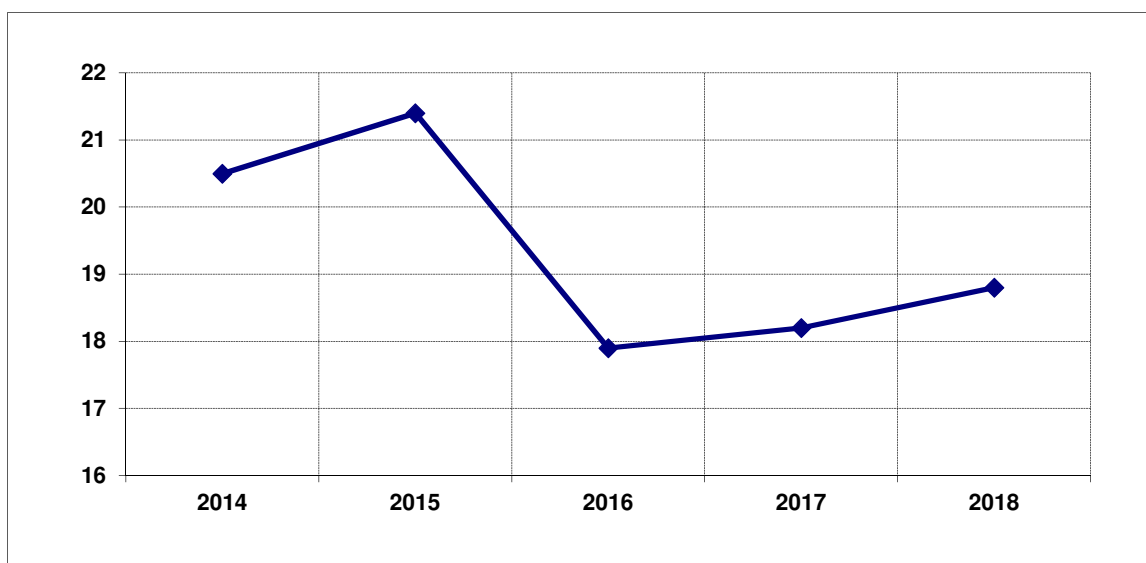


Grafico: 9

Titolo: Numero degli infortuni stradali - itinere

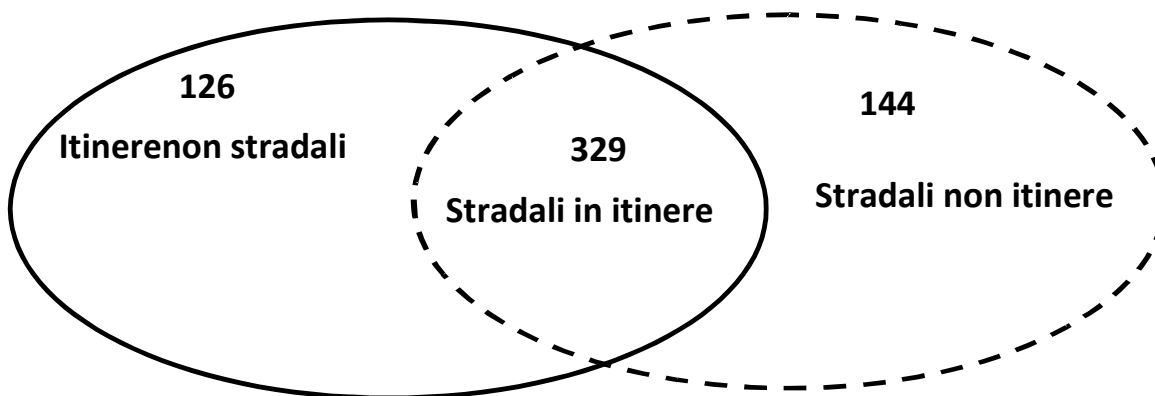
Periodo: 2018

Territorio: ASL AL

Fonte: INAIL

Descrizione: Gli infortuni in itinere riguardano il tragitto casa-lavoro e spostamenti interni all'azienda. Gli infortuni stradali riguardano eventi occorsi alla guida di un mezzo di locomozione. L'intersezione degli insiemi produce tre sottoinsiemi:

- Infortuni in itinere non stradali (es. spostamento interno all'azienda);
- Infortuni in itinere stradali (es. tragitto casa-lavoro alla guida della propria auto;
- Infortuni stradali non in itinere (es. autotrasportatore alla guida del proprio mezzo)



TOTALE ITINERE 455

TOTALE STRADALI 473

Grafico: 10

Titolo: Numero degli infortuni mortali secondo fonti informative INAIL e SPreSAL

Periodo: 2018

Territorio: ASL AL

Fonte: INAIL

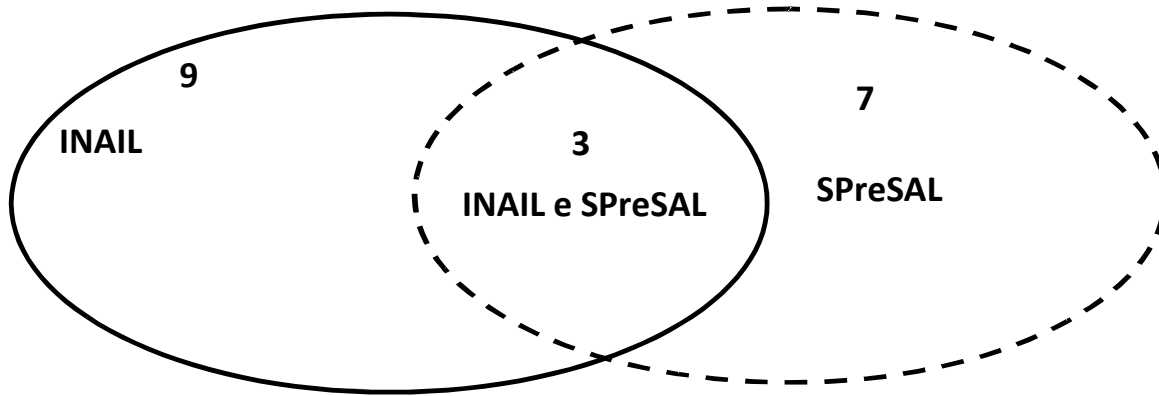


Tabella: 5

Titolo: Numero e percentuale di malattie professionali denunciate e riconosciute

Anni: 2016-2018

Territorio: ASL AL

Fonte: INAIL

Descrizione: Una malattia professionale è riconosciuta quando INAIL accerta che la malattia professionale denunciata è stata contratta nell'esercizio e a causa delle lavorazioni tutelate.

Per ciascuna tecnopatia di cui INAIL viene a conoscenza si apre una pratica che può chiudersi dal punto di vista sanitario e dal punto di vista amministrativo:

- con l'erogazione (indennizzo) al tecnopatico o ai suoi eredi di una prestazione
- senza alcun esborso dell'INAIL:
  1. malattia non indennizzata, ma riconosciuta come correlata al lavoro (regolare senza indennizzo);
  2. malattia non correlata al lavoro e non riconosciuta

L'annoriporato si riferisce alla data di effettuazione della diagnosi di malattia da parte di un medico, anche se la malattia professionale può riferirsi ad un'esposizione che il lavoratore ha avuto in un periodo precedente, in considerazione dei tempi di latenza di alcune patologie.

MP	2016		2017		2018	
	Nr	%	Nr	%	Nr	%
Riconosciute	104	41,9	69	31,5	96	36,6
<b>TOTALE DENUNCIATE</b>	<b>248</b>	<b>\\</b>	<b>219</b>	<b>\\</b>	<b>262</b>	<b>\\</b>



Tabella: 6

Titolo: Numero di malattie professionali riconosciute per codice ICD X

Periodo: 2018

Territorio: ASL AL

Fonte: INAIL

Descrizione: Una malattia professionale è riconosciuta quando INAIL accerta che la malattia professionale denunciata è stata contratta nell'esercizio e a causa delle lavorazioni tutelate. Per ciascuna tecnopatia di cui INAIL viene a conoscenza si apre una pratica che può chiudersi dal punto di vista sanitario e dal punto di vista amministrativo:

- con l'erogazione (indennizzo) al tecnopatico o ai suoi eredi di una prestazione
- senza alcun esborso dell'INAIL:
  1. malattia non indennizzata, ma riconosciuta come correlata al lavoro (regolare senza indennizzo);
  2. malattia non correlata al lavoro e non riconosciuta

L'anno riportato si riferisce alla data di effettuazione della diagnosi di malattia da parte di un medico, anche se la malattia professionale può riferirsi ad un'esposizione che il lavoratore ha avuto in un periodo precedente, in considerazione dei tempi di latenza di alcune patologie. La ICD-X è la decima revisione della classificazione internazionale delle malattie e dei problemi correlati, proposta dall'OMS.

ICD-X NUOVI RAGGRUPPAMENTI	n
<b>A Tumori</b>	<b>27</b>
<b>1 Mesoteliomi</b>	<b>25</b>
1.1 Mesoteliomi	25
<b>2 Tumori maligni dell'apparato respiratorio</b>	<b>1</b>
2.2 Tumori maligni dei bronchi e del polmone	1
<b>3 Tumori maligni dell'apparato urinario</b>	<b>0</b>
<b>4 Tumori maligni della cute</b>	<b>1</b>
4.1 Tumori maligni della cute	1
<b>5 Altri tumori (non inclusi nelle precedenti classificazioni)</b>	<b>0</b>
<b>B Malattie professionali esclusi tumori</b>	<b>69</b>
<b>6 Ipoacusia da rumore</b>	<b>5</b>
6.1 Ipoacusia	5
<b>7 Patologia non neoplastica apparato respiratorio</b>	<b>3</b>
7.3 Rinite, faringite cronica; sinusite cronica; bronchite cronica	1
7.5 Placche pleuriche	1
7.6 Pneumoconiosi	1
<b>8 Patologia non neoplastica della cute</b>	<b>2</b>
8.1 Allergiche da contatto	1
8.2 Irritative da contatto	1
<b>9 Malattie del sistema osteomuscolare e del tessuto connettivo</b>	<b>49</b>
9.1 Rachide	23
9.2 Arto superiore	16
9.4 Altre patologie osteomuscolari	10
<b>10 Malattie del sistema nervoso periferico</b>	<b>10</b>
10.1 Sindrome del tunnel carpale	10
<b>Totali</b>	<b>96</b>